

# SEÑALAMIENTOS Y EXTINTORES



## EXTINTORES PÓRTATILES DE PQS



### CARACTERÍSTICAS

- Extintor portátil de presión contenida cargado con agente extinguidor Polvo Químico Seco ABC al 75% de fosfatomonoamónico certificado
- Las capacidades de 0,75, 1,0 y 2,0 kg, son fabricados en tuboacero, calibre 16; mientras que las capacidades de, 4,5,6,0,9,0 y12,0 kg son fabricados de lámina de acero calibre 14
- Acabado en pintura electrostática horneada en polvo color rojo brillante, cumple con 500 horas de cámara salina
- Válvula de aluminio con resistencia a la corrosión
- Las capacidades de 4,5,6,0, 9,0 y 12,0 kg incluyen manguera de descarga, fajilla plástica para sujetar la manguera y soporte de pared para su colocación

### USOS

- Las capacidades de 0,75, 1,0, 2,0 kg se recomiendan en mon-tacargas, vehículos particulares, públicos y camionetas de 3 ½ toneladas.
- Las capacidades de 4,5, 6,0, 9,0 y 12,0 kg se recomiendan en oficinas, áreas comerciales, almacenes, restaurantes, fábricas, industria en general, áreas exteriores, entre otros.

### CALIDAD

Cumple con las siguientes normas:

NOM-045-SCFI-2000  
 NOM-100-STPS-1994  
 NOM-104-STPS-2001  
 NOM-154-SCFI-2005  
 NOM-157-SCFI-2005

CÓDIGO	CAPACIDAD	ALCANCE MINIMO	TIEMPO DE DESCARGA
C002F01	0.75 kg	1.5 m	8-10 s
C003F01	1,0 kg	1.5 m	8-10 s
C004F01	2,0 kg	1.5 m	8-10 s
C005F01	4,5 kg	3.0 m	8-25 s
C007F01	6,0 kg	3.0 m	8-25 s
C008F01	9,0 kg	3.0 m	8-25 s
C009F01	12 kg	3.0 m	8-25 s



## EXTINTORES MÓVILES DE PQS



### CARACTERÍSTICAS

- Extintor móvil sobre ruedas de presión contenida cargado con agente extinguidor Polvo Químico Seco ABC al 75% de fosfato monoamónico certificado
- Cilindro fabricado en lámina de acero, calibre 11
- Extintor móvil sobre ruedas de presión contenida cargado con agente extinguidor Polvo Químico Seco ABC al 75% de fosfato monoamónico certificado
- Cilindro fabricado en lámina de acero, calibre 11

### USOS

Recomendado en fabricas, rampas de carga y descarga, zonas de almacenamiento de combustibles, aeropuertos e instalaciones de fabricación pesada, entre otros.

### CALIDAD

Cumple con las siguientes normas:

NOM-045-SCFI-2000

NOM-100-STPS-1994

NOM-104-STPS-2001

NOM-154-SCFI-2005

NOM-157-SCFI-2005



CÓDIGO	CAPACIDAD	ALCANCE MINIMO	TIEMPO DE DESCARGA
6012601	34 kg	1.5 m	8-10 s
6014601	50 kg	1.5 m	8-10 s
C016C01	68 kg	1.5 m	8-10 s

## EXTINTORES MÓVILES DE CO2



### CARACTERÍSTICAS

- Cilindro de aluminio con certificación DOT-3AL (EUA) y TC (Canadá) para alta presión 1800 PSI, fabricado de una sola pieza
- Disponible en capacidades de 50 y 100 libras
- Acabado en pintura electrostática horneada en polvo color rojo brillante
- Válvula de Latón y Manguera de Neopreno de alta presión de 1/2" x 5 m

### USOS

Se recomienda en hangares de aviación, fábricas, equipo eléctrico, cuartos de máquinas, etc.



CÓDIGO	CAPACIDAD	ALCANCE MINIMO	TIEMPO DE DESCARGA
C011E10	50 lb	3.0 m	30-60 s
C013E10	100 lb	3.0 m	60-90 s



## EXTINTORES PORTATILES DE CO2



### CARACTERÍSTICAS

- Extintor portátil de presión contenida cargado con agente extinguidor limpio dióxido de carbono BC
- Cilindro de aluminio DOT-3AL para alta presión 1800 PSI, fabricado de una sola pieza
- Corneta de descarga de polietileno de alta densidad (no conductor eléctrico)
- Disponible en capacidades de 5, 10, 15 ó 20 libras
- Garantía de 2 años

### USOS

Se recomienda en hangares de aviación, fábricas, equipo eléctrico, cuartos de máquinas, etc.

### CALIDAD

Cumple con Certificaciones Internacionales



CÓDIGO	CAPACIDAD	ALCANCE MINIMO	TIEMPO DE DESCARGA
E004A35	5 lb	1.2-2.4 m	9 s
E005A35	10 lb	1.2-2.4 m	9 s
E007A25	15 lb	1.2-2.4 m	15 s
E008A30	20 lb	1.2-2.4 m	20 s

## EXTINTORES PORTATILES CLASE K



### CARACTERÍSTICAS

- Extintor portátil de presión contenida cargado de químico húmedo clase A y K
- Agente extinguidor de acetato de potasio y citrato de potasio extremadamente eficaz en la supresión de incendios de altas temperaturas en aceites de cocina y grasas vegetales o animales
- Cuenta con sello protector en el orificio de la boquilla para prevenir que se obstruya la misma
- Disponible en capacidades de 6 y 9 litros
- Garantía de un año

### USOS

Recomendado para la protección contra fuegos en aceites y grasas de cocina en comedores industriales, cocinas comerciales, restaurantes de hoteles, locales de comida rápida. Este extintor está diseñado para complementarse con los sistemas fijos de supresión para cocinas comerciales.



### CALIDAD

Cumple con Certificaciones Internacionales

CÓDIGO	CAPACIDAD	ALCANCE MINIMO	TIEMPO DE DESCARGA
E018A02	6,0 litros	2.4-3.6 m	54 s
E018A04	9,47 litros	2.4-3.6 m	74 s





# PROTECCIÓN CIVIL

Características generales:  
\*Fabricados en estireno, calibre 40  
\*Disponibles en Acabado Normal  
(consultar modelos)



MEDIDA	ACABADO	CLAVE
20 x 20 cm	Normal	SA001N06
20 x 20 cm	Fotoluminiscente	SA001F06U
25 x 25 cm	Normal	SA001N08
25 x 25 cm	Fotoluminiscente	SA001F08U
40 x 40 cm	Normal	SA001N15
40 x 40 cm	Fotoluminiscente	SA001F15U



MEDIDA	ACABADO	CLAVE
20 x 20 cm	Normal	SA002N06
20 x 20 cm	Fotoluminiscente	SA002F06U
25 x 25 cm	Normal	SA002N08
25 x 25 cm	Fotoluminiscente	SA002F08U
40 x 40 cm	Normal	SA002N15
40 x 40 cm	Fotoluminiscente	SA002F15U



MEDIDA	ACABADO	CLAVE
25 x 25 cm	Normal	SA003N08
25 x 25 cm	Fotoluminiscente	SA003F08U



MEDIDA	ACABADO	CLAVE
25 x 25 cm	Normal	SA004N08
25 x 25 cm	Fotoluminiscente	SA004F08U



MEDIDA	ACABADO	CLAVE
25 x 25 cm	Normal	SA005N08
25 x 25 cm	Fotoluminiscente	SA005F08U



MEDIDA	ACABADO	CLAVE
25 x 25 cm	Normal	SA006N08
25 x 25 cm	Fotoluminiscente	SA006F08U



MEDIDA	ACABADO	CLAVE
25 x 25 cm	Normal	SA007N08
25 x 25 cm	Fotoluminiscente	SA007F08U
40 x 40 cm	Normal	SA007N15
40 x 40 cm	Fotoluminiscente	SA007F15U



MEDIDA	ACABADO	CLAVE
25 x 25 cm	Normal	SA008N08
25 x 25 cm	Fotoluminiscente	SA008F08U
40 x 40 cm	Normal	SA008N15
40 x 40 cm	Fotoluminiscente	SA008F15U





MEDIDA	ACABADO	CLAVE
25 x 25 cm	Normal	SA009N08
25 x 25 cm	Fotoluminiscente	SA009F08U
40 x 40 cm	Normal	SA009N15
40 x 40 cm	Fotoluminiscente	SA009F15U



MEDIDA	ACABADO	CLAVE
25 x 25 cm	Normal	SA010N08
25 x 25 cm	Fotoluminiscente	SA010F08U
40 x 40 cm	Normal	SA010N15
40 x 40 cm	Fotoluminiscente	SA010F15U



MEDIDA	ACABADO	CLAVE
20 x 25 cm	Normal	SA011N07
20 x 25 cm	Fotoluminiscente	SA011F07U



MEDIDA	ACABADO	CLAVE
20 x 25 cm	Normal	SA012N07
20 x 25 cm	Fotoluminiscente	SA012F07U



MEDIDA	ACABADO	CLAVE
20 x 25 cm	Normal	SA013N07
20 x 25 cm	Fotoluminiscente	SA013F07U
30 x 40 cm	Normal	SA013N13
30 x 40 cm	Fotoluminiscente	SA013F13U



MEDIDA	ACABADO	CLAVE
15 x 20 cm	Normal	SA014N04
15 x 20 cm	Fotoluminiscente	SA014F04U
20 x 25 cm	Normal	SA014N07
20 x 25 cm	Fotoluminiscente	SA014F07U
30 x 40 cm	Normal	SA014N13
30 x 40 cm	Fotoluminiscente	SA014F13U



MEDIDA	ACABADO	CLAVE
20 x 25 cm	Normal	SA015N07
20 x 25 cm	Fotoluminiscente	SA015F07U
30 x 40 cm	Normal	SA015N13
30 x 40 cm	Fotoluminiscente	SA015F13U



MEDIDA	ACABADO	CLAVE
20 x 25 cm	Normal	SA016N07
20 x 25 cm	Fotoluminiscente	SA016F07U
30 x 40 cm	Normal	SA016N13
30 x 40 cm	Fotoluminiscente	SA016F13U



MEDIDA	ACABADO	CLAVE
20 x 25 cm	Normal	SA017N07
20 x 25 cm	Fotoluminiscente	SA017F07U
30 x 40 cm	Normal	SA017N13
30 x 40 cm	Fotoluminiscente	SA017F13U



MEDIDA	ACABADO	CLAVE
25 x 25 cm	Normal	SA018N08
40 x 40 cm	Normal	SA018N15





MEDIDA	ACABADO	CLAVE
25 x 25 cm	Normal	SA019N08
40 x 40 cm	Normal	SA019N15



MEDIDA	ACABADO	CLAVE
25 x 25 cm	Normal	SA020N08
40 x 40 cm	Normal	SA020N15



MEDIDA	ACABADO	CLAVE
25 x 25 cm	Normal	SA021N08
40 x 40 cm	Normal	SA021N15



MEDIDA	ACABADO	CLAVE
25 x 25 cm	Normal	SA022N08
40 x 40 cm	Normal	SA022N15



MEDIDA	ACABADO	CLAVE
25 x 25 cm	Normal	SA023N08
40 x 40 cm	Normal	SA023N15



MEDIDA	ACABADO	CLAVE
15 x 20 cm	Normal	SA024N04
15 x 20 cm	Fotoluminiscente	SA024F04U
15 x 30 cm	Normal	SA024N05
15 x 30 cm	Fotoluminiscente	SA024F05U
20 x 40 cm	Normal	SA024N11
20 x 40 cm	Fotoluminiscente	SA024F11U
35 x 50 cm	Normal	SA024N16
35 x 50 cm	Fotoluminiscente	SA024F16U



MEDIDA	ACABADO	CLAVE
15 x 20 cm	Normal	SA025N04
15 x 20 cm	Fotoluminiscente	SA025F04U
15 x 30 cm	Normal	SA025N05
15 x 30 cm	Fotoluminiscente	SA025F05U
20 x 40 cm	Normal	SA025N11
20 x 40 cm	Fotoluminiscente	SA025F11U
35 x 50 cm	Normal	SA025N16
35 x 50 cm	Fotoluminiscente	SA025F16U



MEDIDA	ACABADO	CLAVE
15 x 20 cm	Normal	SA026N04
15 x 20 cm	Fotoluminiscente	SA026F04U
15 x 30 cm	Normal	SA026N05
15 x 30 cm	Fotoluminiscente	SA026F05U
20 x 40 cm	Normal	SA026N11
20 x 40 cm	Fotoluminiscente	SA026F11U
35 x 50 cm	Normal	SA026N16
35 x 50 cm	Fotoluminiscente	SA026F16U



MEDIDA	ACABADO	CLAVE
15 x 30 cm	Normal	SA027N05
15 x 30 cm	Fotoluminiscente	SA027F05U
20 x 40 cm	Normal	SA027N11
20 x 40 cm	Fotoluminiscente	SA027F11U



MEDIDA	ACABADO	CLAVE
15 x 30 cm	Normal	SA028N05
15 x 30 cm	Fotoluminiscente	SA028F05U
20 x 40 cm	Normal	SA028N11
20 x 40 cm	Fotoluminiscente	SA028F11U





MEDIDA	ACABADO	CLAVE
15 x 30 cm	Normal	SA029N05
15 x 30 cm	Fotoluminiscente	SA029F05U
20 x 40 cm	Normal	SA029N11
20 x 40 cm	Fotoluminiscente	SA029F11U



MEDIDA	ACABADO	CLAVE
25 x 30 cm	Normal	SA030N09
25 x 30 cm	Fotoluminiscente	SA030F09U
34 x 40 cm	Normal	SA030N14
34 x 40 cm	Fotoluminiscente	SA030F14U
50 x 60 cm	Normal	SA030N19
50 x 60 cm	Fotoluminiscente	SA030F19U
60 x 75 cm	Normal	SA030N20
60 x 75 cm	Fotoluminiscente	SA030F20U



MEDIDA	ACABADO	CLAVE
34 x 40 cm	Normal	SA031N14
34 x 40 cm	Fotoluminiscente	SA031F14U
50 x 60 cm	Normal	SA031N19
50 x 60 cm	Fotoluminiscente	SA031F19U



MEDIDA	ACABADO	CLAVE
34 x 40 cm	Normal	SA032N14
34 x 40 cm	Fotoluminiscente	SA032F14U
50 x 60 cm	Normal	SA032N19
50 x 60 cm	Fotoluminiscente	SA032F19U



# CONTRA INCENDIO

## CARACTERÍSTICAS

- Fabricados en estireno, calibre 40
- Disponibles en Acabado Normal (consultar modelos)



MEDIDA	ACABADO	CLAVE
15 x 20 cm	Normal	SB033N04
15 x 20 cm	Fotoluminiscente	SB033F04U
20 x 25 cm	Normal	SB033N07
20 x 25 cm	Fotoluminiscente	SB033F07U
30 x 40 cm	Normal	SB033N13
30 x 40 cm	Fotoluminiscente	SB033F13U



MEDIDA	ACABADO	CLAVE
20 x 25 cm	Normal	SB034N07
20 x 25 cm	Fotoluminiscente	SB034F07U
30 x 40 cm	Normal	SB034N13
30 x 40 cm	Fotoluminiscente	SB034F13U



MEDIDA	ACABADO	CLAVE
20 x 25 cm	Normal	SB035N07
20 x 25 cm	Fotoluminiscente	SB035F07U
30 x 40 cm	Normal	SB035N13
30 x 40 cm	Fotoluminiscente	SB035F13U



MEDIDA	ACABADO	CLAVE
30 x 40 cm	Normal	SB036N13





MEDIDA	ACABADO	CLAVE
20 x 25 cm	Normal	SB037N07
20 x 25 cm	Fotoluminiscente	SB037F07U
30 x 40 cm	Normal	SB037N13
30 x 40 cm	Fotoluminiscente	SB037F13U



MEDIDA	ACABADO	CLAVE
20 x 25 cm	Normal	SB038N07
20 x 25 cm	Fotoluminiscente	SB038F07U
30 x 40 cm	Normal	SB038N13
30 x 40 cm	Fotoluminiscente	SB038F13U



MEDIDA	ACABADO	CLAVE
15 x 15 cm	Normal	SB039N03
15 x 15 cm	Fotoluminiscente	SB039F03U
20 x 20 cm	Normal	SB039N06
20 x 20 cm	Fotoluminiscente	SB039F06U
25 x 25 cm	Normal	SB039N08
25 x 25 cm	Fotoluminiscente	SB039F08U
40 x 40 cm	Normal	SB039N15
40 x 40 cm	Fotoluminiscente	SB039F15U



MEDIDA	ACABADO	CLAVE
15 x 15 cm	Normal	SB040N03
15 x 15 cm	Fotoluminiscente	SB040F03U
20 x 20 cm	Normal	SB040N06
20 x 20 cm	Fotoluminiscente	SB040F06U
25 x 25 cm	Normal	SB040N08
25 x 25 cm	Fotoluminiscente	SB040F08U
40 x 40 cm	Normal	SB040N15
40 x 40 cm	Fotoluminiscente	SB040F15U



MEDIDA	ACABADO	CLAVE
20 x 20 cm	Normal	SB041N06
20 x 20 cm	Fotoluminiscente	SB041F06U
25 x 25 cm	Normal	SB041N08
25 x 25 cm	Fotoluminiscente	SB041F08U
40 x 40 cm	Normal	SB041N15
40 x 40 cm	Fotoluminiscente	SB041F15U



MEDIDA	ACABADO	CLAVE
20 x 20 cm	Normal	SB042N06
20 x 20 cm	Fotoluminiscente	SB042F06U
25 x 25 cm	Normal	SB042N08
25 x 25 cm	Fotoluminiscente	SB042F08U
40 x 40 cm	Normal	SB042N15
40 x 40 cm	Fotoluminiscente	SB042F15U



MEDIDA	ACABADO	CLAVE
25 x 25 cm	Normal	SB043N08
25 x 25 cm	Fotoluminiscente	SB043F08U
40 x 40 cm	Normal	SB043N15
40 x 40 cm	Fotoluminiscente	SB043F15U



MEDIDA	ACABADO	CLAVE
25 x 25 cm	Normal	SB044N08
25 x 25 cm	Fotoluminiscente	SB044F08U
40 x 40 cm	Normal	SB044N15
40 x 40 cm	Fotoluminiscente	SB044F15U





# RESTRICTIVAS

## Características

- Fabricados en estireno, calibre 40
- Disponibles en Acabado Normal (consultar modelos)



MEDIDA	ACABADO	CLAVE
20 x 25 cm	Normal	SC045N07
30 x 40 cm	Normal	SC045N13



MEDIDA	ACABADO	CLAVE
20 x 25 cm	Normal	SC046N07
30 x 40 cm	Normal	SC046N13



MEDIDA	ACABADO	CLAVE
20 x 25 cm	Normal	SC047N07
20 x 25 cm	Fotoluminiscente	SC047F07U
30 x 40 cm	Normal	SC047N13
30 x 40 cm	Fotoluminiscente	SC047F13U



MEDIDA	ACABADO	CLAVE
20 x 25 cm	Normal	SC048N07
20 x 25 cm	Fotoluminiscente	SC048F07U
30 x 40 cm	Normal	SC048N13
30 x 40 cm	Fotoluminiscente	SC048F13U



MEDIDA	ACABADO	CLAVE
20 x 25 cm	Normal	SC049N07
30 x 40 cm	Normal	SC049N13



MEDIDA	ACABADO	CLAVE
30 x 40 cm	Normal	SC050N13



MEDIDA	ACABADO	CLAVE
20 x 25 cm	Normal	SC051N07
20 x 25 cm	Fotoluminiscente	SC051F07U
30 x 40 cm	Normal	SC051N13
30 x 40 cm	Fotoluminiscente	SC051F13U



MEDIDA	ACABADO	CLAVE
30 x 40 cm	Normal	SC052N13





**NO BLOQUEAR  
EL EQUIPO  
CONTRA INCENDIO**

MEDIDA	ACABADO	CLAVE
30 x 40 cm	Normal	SC053N13



**NO APLICAR AGUA  
EN CASO  
DE INCENDIO**

MEDIDA	ACABADO	CLAVE
30 x 40 cm	Normal	SC054N13



**NO INGERIR  
BEBIDAS  
ALCOHOLICAS**

MEDIDA	ACABADO	CLAVE
30 x 40 cm	Normal	SC055N13



**NO OPERE  
ESTA MAQUINA  
SIN AUTORIZACION**

MEDIDA	ACABADO	CLAVE
30 x 40 cm	Normal	SC055N13



**NO USAR  
ROPA SUELTA**

MEDIDA	ACABADO	CLAVE
30 x 40 cm	Normal	SC057N13



**NO TOCAR**

MEDIDA	ACABADO	CLAVE
20 x 25 cm	Normal	SC058N07
30 x 40 cm	Normal	SC058N13



**NO JUGAR  
EN ESTA AREA**

MEDIDA	ACABADO	CLAVE
20 x 25 cm	Normal	SC059N07
30 x 40 cm	Normal	SC059N13



**PROHIBIDA LA ENTRADA  
A TODA PERSONA  
NO AUTORIZADA**

MEDIDA	ACABADO	CLAVE
20 x 25 cm	Normal	SC060N07
30 x 40 cm	Normal	SC060N13



**NO PASE  
AREA RESTRINGIDA**

MEDIDA	ACABADO	CLAVE
20 x 25 cm	Normal	SC061N07
30 x 40 cm	Normal	SC061N13



**PROHIBIDO  
EL PASE**

MEDIDA	ACABADO	CLAVE
20 x 25 cm	Normal	SC062N07
20 x 25 cm	Fotoluminiscente	SC062F07U
30 x 40 cm	Normal	SC062N13
30 x 40 cm	Fotoluminiscente	SC062F13U





MEDIDA	ACABADO	CLAVE
20 x 25 cm	Normal	SC063N07
30 x 40 cm	Normal	SC063N13



MEDIDA	ACABADO	CLAVE
20 x 25 cm	Normal	SC064N07
30 x 40 cm	Normal	SC064N13



MEDIDA	ACABADO	CLAVE
30 x 40 cm	Normal	SC065N13



MEDIDA	ACABADO	CLAVE
20 x 25 cm	Normal	SC066N07
30 x 40 cm	Normal	SC066N13



MEDIDA	ACABADO	CLAVE
30 x 40 cm	Normal	SC067N13



MEDIDA	ACABADO	CLAVE
30 x 40 cm	Normal	SC068N13



MEDIDA	ACABADO	CLAVE
20 x 25 cm	Normal	SC069N07
30 x 40 cm	Normal	SC069N13



MEDIDA	ACABADO	CLAVE
30 x 40 cm	Normal	SC070N13



MEDIDA	ACABADO	CLAVE
20 x 25 cm	Normal	SC071N07
30 x 40 cm	Normal	SC071N13



MEDIDA	ACABADO	CLAVE
20 x 25 cm	Normal	SC072N07
30 x 40 cm	Normal	SC072N13





MEDIDA	ACABADO	CLAVE
20 x 25 cm	Normal	SC073N07
30 x 40 cm	Normal	SC073N13



MEDIDA	ACABADO	CLAVE
20 x 25 cm	Normal	SC073N07
30 x 40 cm	Normal	SC073N13



MEDIDA	ACABADO	CLAVE
20 x 25 cm	Normal	SC075N07
30 x 40 cm	Normal	SC075N13



MEDIDA	ACABADO	CLAVE
20 x 25 cm	Normal	SC076N07
30 x 40 cm	Normal	SC076N13



MEDIDA	ACABADO	CLAVE
20 x 25 cm	Normal	SC077N07
30 x 40 cm	Normal	SC077N13



MEDIDA	ACABADO	CLAVE
20 x 25 cm	Normal	SC078N07
30 x 40 cm	Normal	SC078N13



MEDIDA	ACABADO	CLAVE
30 x 40 cm	Normal	SC079N13



MEDIDA	ACABADO	CLAVE
30 x 40 cm	Normal	SC080N13



MEDIDA	ACABADO	CLAVE
30 x 40 cm	Normal	SC081N13



MEDIDA	ACABADO	CLAVE
30 x 40 cm	Normal	SC082N13





MEDIDA	ACABADO	CLAVE
30 x 40 cm	Normal	SC083N13



MEDIDA	ACABADO	CLAVE
30 x 40 cm	Normal	SC084N13



MEDIDA	ACABADO	CLAVE
30 x 40 cm	Normal	SC085N13



MEDIDA	ACABADO	CLAVE
15 x 15 cm	Normal	SC086N03
15 x 15 cm	Fotoluminiscente	SC086F03U
20 x 20 cm	Normal	SC086N06
20 x 20 cm	Fotoluminiscente	SC086F06U
25 x 25 cm	Normal	SC086N08
25 x 25 cm	Fotoluminiscente	SC086F08U



MEDIDA	ACABADO	CLAVE
20 x 20 cm	Normal	SC087N06
20 x 20 cm	Fotoluminiscente	SC087F06U
25 x 25 cm	Normal	SC087N08
25 x 25 cm	Fotoluminiscente	SC087F08U



MEDIDA	ACABADO	CLAVE
25 x 25 cm	Normal	SC088N08
25 x 25 cm	Fotoluminiscente	SC088F08U



MEDIDA	ACABADO	CLAVE
20 x 20 cm	Normal	SC089N06



MEDIDA	ACABADO	CLAVE
35 x 50 cm	Normal	SC090N16
35 x 50 cm	Fotoluminiscente	SC090F16U



MEDIDA	ACABADO	CLAVE
35 x 50 cm	Normal	SC091N16
35 x 50 cm	Fotoluminiscente	SC091F16U



MEDIDA	ACABADO	CLAVE
20 x 20 cm	Normal	SC092N06
25 x 25 cm	Fotoluminiscente	SC092N08






MEDIDA	ACABADO	CLAVE
15 x 20 cm	Normal	SC093N04
15 x 20 cm	Fotoluminiscente	SC093F04U
20 x 25 cm	Normal	SC093N07
20 x 25 cm	Fotoluminiscente	SC093F07U
30 x 40 cm	Normal	SC093N13
30 x 40 cm	Fotoluminiscente	SC093F13U



MEDIDA	ACABADO	CLAVE
30 x 40 cm	Normal	SC094N13
30 x 40 cm	Fotoluminiscente	SC094F13U



MEDIDA	ACABADO	CLAVE
30 x 40 cm	Normal	SC095N13



# OBLIGATORIAS

- Características:
- Fabricados en estireno, calibre 40
  - Disponibles en Acabado Normal



MEDIDA	ACABADO	CLAVE
30 x 40 cm	Normal	SD096N13



MEDIDA	ACABADO	CLAVE
30 x 40 cm	Normal	SD097N13



MEDIDA	ACABADO	CLAVE
30 x 40 cm	Normal	SD098N13



MEDIDA	ACABADO	CLAVE
30 x 40 cm	Normal	SD099N13





MEDIDA	ACABADO	CLAVE
30 x 40 cm	Normal	SD100N13



MEDIDA	ACABADO	CLAVE
30 x 40 cm	Normal	SD101N13



MEDIDA	ACABADO	CLAVE
30 x 40 cm	Normal	SD102N13



MEDIDA	ACABADO	CLAVE
30 x 40 cm	Normal	SD103N13



MEDIDA	ACABADO	CLAVE
30 x 40 cm	Normal	SD104N13



MEDIDA	ACABADO	CLAVE
30 x 40 cm	Normal	SD105N13



MEDIDA	ACABADO	CLAVE
30 x 40 cm	Normal	SD106N13



MEDIDA	ACABADO	CLAVE
30 x 40 cm	Normal	SD107N13



MEDIDA	ACABADO	CLAVE
30 x 40 cm	Normal	SD108N13





MEDIDA	ACABADO	CLAVE
30 x 40 cm	Normal	SD109N13



MEDIDA	ACABADO	CLAVE
30 x 40 cm	Normal	SD110N13



MEDIDA	ACABADO	CLAVE
30 x 40 cm	Normal	SD111N13



MEDIDA	ACABADO	CLAVE
30 x 40 cm	Normal	SD112N13



MEDIDA	ACABADO	CLAVE
30 x 40 cm	Normal	SD113N13



MEDIDA	ACABADO	CLAVE
30 x 40 cm	Normal	SD114N13



MEDIDA	ACABADO	CLAVE
30 x 40 cm	Normal	SD115N13



MEDIDA	ACABADO	CLAVE
30 x 40 cm	Normal	SD116N13



MEDIDA	ACABADO	CLAVE
30 x 40 cm	Normal	SD117N13



MEDIDA	ACABADO	CLAVE
30 x 40 cm	Normal	SD118N13






MEDIDA	ACABADO	CLAVE
30 x 40 cm	Normal	SD119N13



MEDIDA	ACABADO	CLAVE
30 x 40 cm	Normal	SD120N13



MEDIDA	ACABADO	CLAVE
30 x 40 cm	Normal	SD121N13



MEDIDA	ACABADO	CLAVE
30 x 40 cm	Normal	SD122N13



MEDIDA	ACABADO	CLAVE
40 x 50 cm	Normal	SD123N17

Impreso en estireno calibre 40.

Este modelo sirve para armar un señalamiento que mencione el tipo de accesorios requeridos en un área específica y se complementa con la serie "E". (No incluye etiquetas).

Los Modelos "Serie E" son elaborados en adhesivo vinil blanco, medidas 15 x 17 cm. Complementan al señalamiento 123.

E01



PROTECCION FACIAL

E02



CARETA PARA SOLDAR

E03



PROTECCION OCULAR

E04



GOGLES

E05



COFIA

E06



RESPIRADOR

E07



CASCO

E08



CALZADO DE SEGURIDAD



272-184-30-28



272-72-8-88-18



ventas@prosesi.mx

E09



FAJA

E10



MANDIL

E11



BATA

E12



CUBRE BOCA

E13




GAFETE

E14



TAPONES PARA OIDOS

E15



GUANTES

E16



GUANTES DE HULE



# PRECAUTORIAS

Características:

\*Fabricados en estireno, calibre 40

\*Disponibles en Acabado Normal  
(consultar modelos)



MEDIDA	ACABADO	CLAVE
30 x 40 cm	Normal	SE124N13



MEDIDA	ACABADO	CLAVE
30 x 40 cm	Normal	SE125N13



MEDIDA	ACABADO	CLAVE
30 x 40 cm	Normal	SE126N13



MEDIDA	ACABADO	CLAVE
30 x 40 cm	Normal	SE127N13



272-184-30-28



272-72-8-88-18



ventas@prosesi.mx



MEDIDA	ACABADO	CLAVE
30 x 40 cm	Normal	SE128N13



MEDIDA	ACABADO	CLAVE
20 x 25 cm	Normal	SE129N07
20 x 25 cm	Fotoluminiscente	SE129F07U
30 x 40 cm	Normal	SE129N13
30 x 40 cm	Fotoluminiscente	SE129F13U



MEDIDA	ACABADO	CLAVE
20 x 25 cm	Normal	SE130N07
20 x 25 cm	Fotoluminiscente	SE130F07U
30 x 40 cm	Normal	SE130N13
30 x 40 cm	Fotoluminiscente	SE130F13U



MEDIDA	ACABADO	CLAVE
20 x 25 cm	Normal	SE131N07
20 x 25 cm	Fotoluminiscente	SE131F07U
30 x 40 cm	Normal	SE131N13
30 x 40 cm	Fotoluminiscente	SE131F13U



MEDIDA	ACABADO	CLAVE
30 x 40 cm	Normal	SE132N13



MEDIDA	ACABADO	CLAVE
30 x 40 cm	Normal	SE133N13



MEDIDA	ACABADO	CLAVE
30 x 40 cm	Normal	SE134N13



MEDIDA	ACABADO	CLAVE
30 x 40 cm	Normal	SE135N13



MEDIDA	ACABADO	CLAVE
30 x 40 cm	Normal	SE136N13



MEDIDA	ACABADO	CLAVE
30 x 40 cm	Normal	SE137N13





MEDIDA	ACABADO	CLAVE
20 x 25 cm	Normal	SE138N07
20 x 25 cm	Fotoluminiscente	SE138F07U
30 x 40 cm	Normal	SE138N13
30 x 40 cm	Fotoluminiscente	SE138F13U



MEDIDA	ACABADO	CLAVE
30 x 40 cm	Normal	SE139N13



MEDIDA	ACABADO	CLAVE
30 x 40 cm	Normal	SE140N13



MEDIDA	ACABADO	CLAVE
30 x 40 cm	Normal	SE141N13



MEDIDA	ACABADO	CLAVE
30 x 40 cm	Normal	SE142N13



MEDIDA	ACABADO	CLAVE
30 x 40 cm	Normal	SE143N13



MEDIDA	ACABADO	CLAVE
30 x 40 cm	Normal	SE144N13



MEDIDA	ACABADO	CLAVE
30 x 40 cm	Normal	SE145N13



MEDIDA	ACABADO	CLAVE
30 x 40 cm	Normal	SE146N13



MEDIDA	ACABADO	CLAVE
30 x 40 cm	Normal	SE147N13





MEDIDA	ACABADO	CLAVE
30 x 40 cm	Normal	SE148N13



MEDIDA	ACABADO	CLAVE
30 x 40 cm	Normal	SE149N13



MEDIDA	ACABADO	CLAVE
30 x 40 cm	Normal	SE150N13



MEDIDA	ACABADO	CLAVE
30 x 40 cm	Normal	SE151N13



MEDIDA	ACABADO	CLAVE
30 x 40 cm	Normal	SE152N13



MEDIDA	ACABADO	CLAVE
30 x 40 cm	Normal	SE153N13



MEDIDA	ACABADO	CLAVE
30 x 40 cm	Normal	SE154N13



MEDIDA	ACABADO	CLAVE
30 x 40 cm	Normal	SE155N13



MEDIDA	ACABADO	CLAVE
30 x 40 cm	Normal	SE156N13



MEDIDA	ACABADO	CLAVE
30 x 40 cm	Normal	SE157N13





MEDIDA	ACABADO	CLAVE
30 x 40 cm	Normal	SE158N13



MEDIDA	ACABADO	CLAVE
30 x 40 cm	Normal	SE159N13

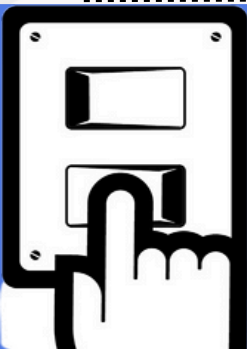


MEDIDA	ACABADO	CLAVE
25 x 25 cm	Normal	SE160N08
40 x 40 cm	Normal	SE160N15



#### CARACTERÍSTICAS

Elaborado en perfil tubular para señalamientos 30 X 40 cm.  
( no incluye señalamiento)



# INFORMATIVAS

#### Características:

- Fabricados en estireno, calibre 40
- Disponibles en Acabado Normal (consultar modelos)



MEDIDA	ACABADO	CLAVE
30 x 40 cm	Normal	SF161N13



MEDIDA	ACABADO	CLAVE
30 x 40 cm	Normal	SF162N13





**NO DESPERDICIE  
EL AGUA**

MEDIDA	ACABADO	CLAVE
30 x 40 cm	Normal	SF163N13



**GUARDA LA  
HERRAMIENTA  
EN SU LUGAR**

MEDIDA	ACABADO	CLAVE
30 x 40 cm	Normal	SF164N13



**INTENDENCIA**

MEDIDA	ACABADO	CLAVE
30 x 40 cm	Normal	SF165N13



**LEVANTA CORRECTAMENTE  
APOYATE EN TUS PIES  
NO EN TU ESPALDA**

MEDIDA	ACABADO	CLAVE
30 x 40 cm	Normal	SF166N13



**CALIDAD ES  
HACER BIEN  
TU TRABAJO**

MEDIDA	ACABADO	CLAVE
20 x 25 cm	Normal	SF167N07
30 x 40 cm	Normal	SF167N13



**TRABAJA CON SEGURIDAD  
TU FAMILIA  
TE ESPERA**

MEDIDA	ACABADO	CLAVE
30 x 40 cm	Normal	SF168N13



**USE EL  
PASAMANOS**

MEDIDA	ACABADO	CLAVE
20 x 25 cm	Normal	SF169N07
30 x 40 cm	Normal	SF169N13



**APAGUE LA LUZ  
CUANDO NO LA  
UTILICE**

MEDIDA	ACABADO	CLAVE
20 x 25 cm	Normal	SF170N07
30 x 40 cm	Normal	SF170N13



**CONSERVA  
DESPEJADOS  
LOS PASILLOS**

MEDIDA	ACABADO	CLAVE
30 x 40 cm	Normal	SF171N13



**APAGA EL EQUIPO  
CUANDO NO SE UTILICE**

MEDIDA	ACABADO	CLAVE
30 x 40 cm	Normal	SF172N13





MEDIDA	ACABADO	CLAVE
30 x 40 cm	Normal	SF173N13



MEDIDA	ACABADO	CLAVE
30 x 40 cm	Normal	SF174N13



MEDIDA	ACABADO	CLAVE
30 x 40 cm	Normal	SF175N13



MEDIDA	ACABADO	CLAVE
20 x 25 cm	Normal	SF176N07
30 x 40 cm	Normal	SF176N13



MEDIDA	ACABADO	CLAVE
30 x 40 cm	Normal	SF177N13



MEDIDA	ACABADO	CLAVE
20 x 25 cm	Normal	SF178N07
30 x 40 cm	Normal	SF178N13



MEDIDA	ACABADO	CLAVE
20 x 25 cm	Normal	SF179N07
30 x 40 cm	Normal	SF179N13



MEDIDA	ACABADO	CLAVE
30 x 40 cm	Normal	SF180N13



MEDIDA	ACABADO	CLAVE
30 x 40 cm	Normal	SF181N13



MEDIDA	ACABADO	CLAVE
30 x 40 cm	Normal	SF182N13





COMEDOR

MEDIDA	ACABADO	CLAVE
30 x 40 cm	Normal	SF183N13



EL AGUA DE LOS LAVABOS NO ES POTABLE

MEDIDA	ACABADO	CLAVE
30 x 40 cm	Normal	SF184N13



AGUA PURIFICADA

MEDIDA	ACABADO	CLAVE
30 x 40 cm	Normal	SF185N13



CONSERVA LIMPIA EL AREA

MEDIDA	ACABADO	CLAVE
20 x 25 cm	Normal	SF186N07
30 x 40 cm	Normal	SF186N13



CONSERVA LIMPIA TU ESCUELA

MEDIDA	ACABADO	CLAVE
20 x 25 cm	Normal	SF187N07
30 x 40 cm	Normal	SF187N13



CONSERVA LIMPIO TU SALON

MEDIDA	ACABADO	CLAVE
20 x 25 cm	Normal	SF188N07
30 x 40 cm	Normal	SF188N13



DEPOSITA LAS TOALLAS SANITARIAS EN EL CESTO

MEDIDA	ACABADO	CLAVE
20 x 25 cm	Normal	SF189N07
30 x 40 cm	Normal	SF189N13



UTILIZA LOS RECIPIENTES PARA TIRAR LA BASURA

MEDIDA	ACABADO	CLAVE
20 x 25 cm	Normal	SF190N07
30 x 40 cm	Normal	SF190N13



SANITARIOS

MEDIDA	ACABADO	CLAVE
30 x 40 cm	Normal	SF191N13



SANITARIO DAMAS

MEDIDA	ACABADO	CLAVE
30 x 40 cm	Normal	SF192N13





MEDIDA	ACABADO	CLAVE
30 x 40 cm	Normal	SF193N13



MEDIDA	ACABADO	CLAVE
20 x 25 cm	Normal	SF194N07
30 x 40 cm	Normal	SF194N13



MEDIDA	ACABADO	CLAVE
20 x 25 cm	Normal	SF195N07
30 x 40 cm	Normal	SF195N13



MEDIDA	ACABADO	CLAVE
20 x 25 cm	Normal	SF196N07
30 x 40 cm	Normal	SF196N13



MEDIDA	ACABADO	CLAVE
20 x 25 cm	Normal	SF197N07
30 x 40 cm	Normal	SF197N13



MEDIDA	ACABADO	CLAVE
20 x 25 cm	Normal	SF198N07
30 x 40 cm	Normal	SF198N13



MEDIDA	ACABADO	CLAVE
15 x 15 cm	Normal	SF199N03
25 x 25 cm	Normal	SF199N08
40 x 40 cm	Normal	SF199N15

También disponible en etiqueta de vinil adhesivo, en 15x15cm y acabado normal



MEDIDA	ACABADO	CLAVE
25 x 25 cm	Normal	SF200N08
40 x 40 cm	Normal	SF200N15



MEDIDA	ACABADO	CLAVE
25 x 25 cm	Normal	SF201N08





MEDIDA	ACABADO	CLAVE
25 x 25 cm	Normal	SF202N08

Sólo disponible en etiqueta (imagen invertida)



MEDIDA	ACABADO	CLAVE
7 x 11 cm	Normal	SF203N01



MEDIDA	ACABADO	CLAVE
10 x 20 cm	Normal	SF204N02



MEDIDA	ACABADO	CLAVE
10 x 20 cm	Normal	SF205N02



MEDIDA	ACABADO	CLAVE
10 x 20 cm	Normal	SF206N02



MEDIDA	ACABADO	CLAVE
10 x 20 cm	Normal	SF207N02



MEDIDA	ACABADO	CLAVE
10 x 20 cm	Normal	SF208N02



MEDIDA	ACABADO	CLAVE
10 x 20 cm	Normal	SF209N02



MEDIDA	ACABADO	CLAVE
10 x 20 cm	Normal	SF210N02



MEDIDA	ACABADO	CLAVE
10 x 20 cm	Normal	SF211N02



MEDIDA	ACABADO	CLAVE
10 x 20 cm	Normal	SF212N02



MEDIDA	ACABADO	CLAVE
10 x 20 cm	Normal	SF213N02



MEDIDA	ACABADO	CLAVE
10 x 20 cm	Normal	SF214N02



MEDIDA	ACABADO	CLAVE
10 x 20 cm	Normal	SF215N02





**DAMAS**

MEDIDA	ACABADO	CLAVE
10 x 20 cm	Normal	SF216N02



**CAFETERIA**

MEDIDA	ACABADO	CLAVE
10 x 20 cm	Normal	SF217N02



**COMEDOR**

MEDIDA	ACABADO	CLAVE
10 x 20 cm	Normal	SF218N02



**BAR**

MEDIDA	ACABADO	CLAVE
10 x 20 cm	Normal	SF219N02



**ALMACEN**

MEDIDA	ACABADO	CLAVE
20 x 40 cm	Normal	SF220N11



**MANTENIMIENTO**

MEDIDA	ACABADO	CLAVE
20 x 40 cm	Normal	SF221N11



**RECEPCION**

MEDIDA	ACABADO	CLAVE
20 x 40 cm	Normal	SF222N11



**BODEGA**

MEDIDA	ACABADO	CLAVE
20 x 40 cm	Normal	SF223N11



**COMEDOR**

MEDIDA	ACABADO	CLAVE
20 x 40 cm	Normal	SF224N11



**OFICINAS**

MEDIDA	ACABADO	CLAVE
20 x 40 cm	Normal	SF225N11



**CUARTO DE MAQUINAS**

MEDIDA	ACABADO	CLAVE
20 x 40 cm	Normal	SF226N11



**ABIERTO**



**CERRADO**

MEDIDA	ACABADO	CLAVE
15 x 30 cm	Normal	SF227N05U
20 x 40 cm	Normal	SF227N11U



**ENTRADA**

MEDIDA	ACABADO	CLAVE
20 x 40 cm	Normal	SF228N11



**AREA DE PRODUCCION**

MEDIDA	ACABADO	CLAVE
20 x 40 cm	Normal	SF229N11



**LABORATORIO**

MEDIDA	ACABADO	CLAVE
20 x 40 cm	Normal	SF230N11



272-184-30-28



272-72-8-88-18



ventas@prosesi.mx

# SALIDA

MEDIDA	ACABADO	CLAVE
20 x 40 cm	Normal	SF231N11
20 x 40 cm	Fotoluminiscente	SF231F11U

**CODIGO DE COLORES**  
**NOM-026-STPS-2008**  
 IDENTIFICACION DE RIESGOS POR FLUIDOS CONDUCCION EN TUBERIAS

COLORES DE RIESGOS	SIGNIFICADO
	<b>ROJO</b> IDENTIFICACION DE FLUIDOS PARA EL COMBATE DE INCENDIO
	<b>AMARILLO</b> IDENTIFICACION DE FLUIDOS PELIGROSOS
	<b>VERDE</b> IDENTIFICACION DE FLUIDOS DE BAJO RIESGO

MEDIDA	ACABADO	CLAVE
40 x 50 cm	Normal	SF232N17

**SISTEMA PARA CLASIFICAR MATERIALES RIESGOSOS**

**RIESGO A LA SALUD**  
 - Corrosivos, irritantes, tóxicos, carcinógenos, mutágenos, teratógenos, alergénicos, etc.

**INFLAMABILIDAD (FUEGOS)**  
 - Líquidos inflamables, sólidos inflamables, gases inflamables, etc.

**RIESGOS AMBIENTALES**  
 - Contaminantes, etc.

**REACTIVIDAD**  
 - Explosivos, oxidantes, reactivos con agua, etc.

MEDIDA	ACABADO	CLAVE
50 x 60 cm	Normal	SF233N19



MEDIDA	ACABADO	CLAVE
20 x 25 cm	Normal	SF234N07
30 x 40 cm	Normal	SF234N13



MEDIDA	ACABADO	CLAVE
20 x 25 cm	Normal	SF235N07
30 x 40 cm	Normal	SF235N13



MEDIDA	ACABADO	CLAVE
20 x 25 cm	Normal	SF236N07
30 x 40 cm	Normal	SF236N13

EN ESTE ESTABLECIMIENTO NO SE DISCRIMINA POR MOTIVOS DE RAZA, RELIGION, ORIENTACION SEXUAL, CONDICION FISICA O SOCIOECONOMICA NI POR NINGUN OTRO MOTIVO. PERO SI EXIGIMOS RESPETO PARA ESTE NEGOCIO Y PARA QUIENES LO FRECUENTAN.

MEDIDA	ACABADO	CLAVE
20 x 25 cm	Normal	SF237N07
30 x 40 cm	Normal	SF237N13

DI SI A LA VIDA, USA CONDÓN

MEDIDA	ACABADO	CLAVE
20 x 25 cm	Normal	SF238N07



MEDIDA	ACABADO	CLAVE
15 x 20 cm	Normal	SF239N04



MEDIDA	ACABADO	CLAVE
15 x 20 cm	Normal	SF240N04





MEDIDA	ACABADO	CLAVE
25 x 25 cm	Normal	SF241N08



MEDIDA	ACABADO	CLAVE
25 x 25 cm	Normal	SF242N08



MEDIDA	ACABADO	CLAVE
20 x 20 cm	Normal	SF243N06
20 x 20 cm	Etiqueta de Vinil	SF243E06



MEDIDA	ACABADO	CLAVE
20 x 20 cm	Normal	SF244N06
20 x 20 cm	Etiqueta de Vinil	SF244E06



MEDIDA	ACABADO	CLAVE
30 x 40 cm	Normal	SF245N13
30 x 40 cm	Etiqueta de Vinil	SF245E13



MEDIDA	ACABADO	CLAVE
30 x 40 cm	Normal	SF246N13
30 x 40 cm	Etiqueta de Vinil	SF246E13



### TIRAS DE NUMEROS

Corte de Vinil adhesivo  
Se surten del 0 al 9 y tira  
por número.  
Colores Blanco, Amarillo y  
Negro.



### PALETA ALTO Y SIGA (Dos Vistas)

Medida: 35 X 35 cm.

- Fabricada en PVC de 6 mm con recorte de vinil.
- Acabado normal y reflejante.
- Mango de soporte metálico.

